



COCO & CHINELLEKE KRANT



Dag lieve Coco's en Chinellekes,

Deze week een krantje speciaal voor jouw mama!
Waarom?

10 mei is het moederdag!!!

Dus gaan we je mama extra hard in de bloemetjes
zetten!

In dit krantje kan je verschillende ideetjes vinden
om mama te verrassen, je mag zelf kiezen welke je
wil doen!

Knuffels,

De juffen

Knutselidee: zeepjes maken voor mama

Volg de volgende stapjes om zeep te maken.

Wat heb je nodig?

- Zeepvlokken of zeepblokken zelf raspen
- Badschuim of douchegel
- Voedingskleurstof en/of geurstof (dit mag, maar hoeft niet)
- Bakvormpjes, boetseervormpjes, ijsblokvormpjes...



Werkwijze:

1. Meng de zeepvlokken met douchegel/badschuim
2. Doe er een klein beetje voedingskleurstof bij tot de gewenste kleur ontstaat
3. Meng alles goed in een kom of emmer en kneed het tot dat het een zacht en flexibel is
4. Vul de vormpjes of gebruik uitstekers
5. Laat ze hard worden in de koelkast



Tips:

- Doe 2 handjes vlokken en wat douchegel in een plastic zakje, maak goed dicht en (laat) goed kneden. Zo heb je minder rommel!
- Strooi wat glittertjes door het zeepmengsel!
- Prik met een satéstokje of dun houtboortje een gaatje door de zeepjes. Rijg dan wat zeepjes (afgewisseld met leuke kralen) aan een koord of lintje, zodat je een hippe zeepketting krijgt!
- Doe de gemaakte zeepjes in een leuk organza zakje, doe er een leuk kaartje/lintje/kraaltjes aan en geef het cadeau!
- Je kan ook een plastic decoratie (bijv. een sterretje) in een (transparant) zeepje stoppen



Zijn je zeepjes klaar? Dit versje kan je aan het pakje hangen en voorzeggen voor mama.

*Ra, ra, ra, wat zou dit zijn?
't Ruikt zeer lekker en heel fijn.
't Is helemaal niet om op te eten.
Voel maar eens, je zal 't nooit weten.
Nog een dikke, dikke zoen
en nu mag je 't pakje opendoen!*

Liedje moederdag

Leer het liedje van moederdag met hulp van de link (oefenversie) en dan kan je het liedje voor mama zingen! Ken je het liedje? Dan kan je de link opzetten met alleen het liedje.


https://www.youtube.com/watch?v=5r_eny4jFil (oefenversie)

<https://www.youtube.com/watch?v=Op7mU3AmqS0> (enkel het liedje)



Digitaal verhaal moederdag: Raad eens hoeveel ik van je hou

<https://www.youtube.com/watch?v=QkU6zNZCeCU>





Knutselwerkje: maak een kaartje voor mama met een boodschap

Benodigdheden:

- Kranten/tijdschriften
- Gekleurd papier
- Potlood
- Schaar



Teken 2 hartjes op een gekleurd papier en op krantenpapier. Knip deze uit (heb je hulp nodig? Vraag het aan papa!). Neem een gekleurd papier en plooi deze in twee, nu heb je een kaartje! Kleef de hartjes op het kaartje. Zoek nu nog woordjes in de krant of tijdschrift en plak ze op het hartje!



Voorbeeldzinnnetjes:

Mijn mama is de liefste!
Ik heb de mooiste mama!
Ik hou van je mama!
Ik heb de beste mama van de hele wereld!
Dankjewel mama!



Verwen mama met een heerlijk ontbijt op bed



Sta extra vroeg op (samen met papa, broers, zussen...) om het ontbijtje klaar te maken.

Wat kan je doen?


- Appelsienen persen
- Eitje bakken/koken
- Boterhammetjes maken
- Bloemetjes knutselen/plukken om mee op het dienblad te zetten
- Kopje koffie of thee zetten
- Fruitsla maken
- Kaartje erbij zetten
- ...





Geef mama een verwenmassage

Ga zitten in de zetel samen met je mama. Zet rustige muziek op en maak het gezellig. Laat je mama zitten met haar rug naar jou toe of liggen (op haar buik) op de zetel. Nu ben je klaar om te masseren (hieronder zie je enkele voorbeeldjes van wat je kan doen).



wrijf met beiden handen heen en weer van boven naar beneden op de rug



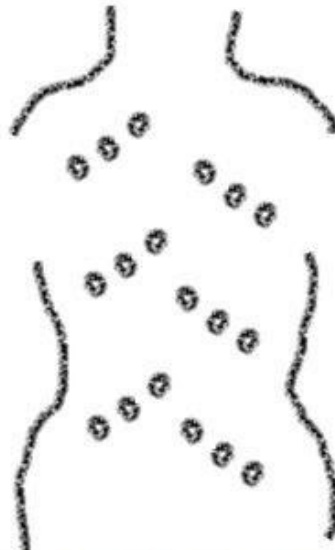
wrijf zachtjes met beide handpalmen heen en weer over de rug



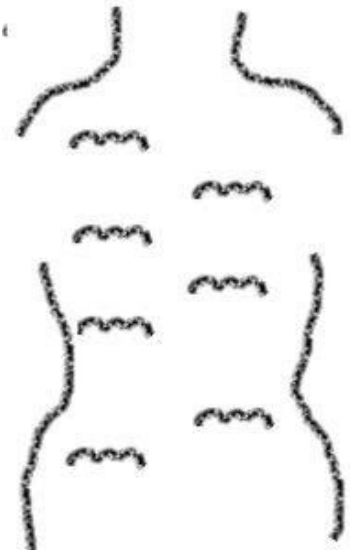
zet beide handen stevig op de rug en wrijf van binnen naar buiten



maak spiraaltjes met je vuisten



tokkel met de vingers over de rug



klop zacht met de vuisten op de rug



Maak voor mama een mooie ketting (gebruik kleurtjes, stiften, verf, pomponnetjes, confetti, pasta, stempels, parels...)



Foto's



KASPER POEMA PINTENS!



Ons ZOOM-momentje was héél gezellig!
Hopelijk zien wij jullie deze week weer...
(Zie mail voor verdere info)

-XXX-